



ACUERDO COMERCIAL ENTRE LA UNIÓN EUROPEA Y PAÍSES ANDINOS

RELACIONES COMERCIALES Y DE INVERSIÓN COLOMBIA – UNIÓN EUROPEA

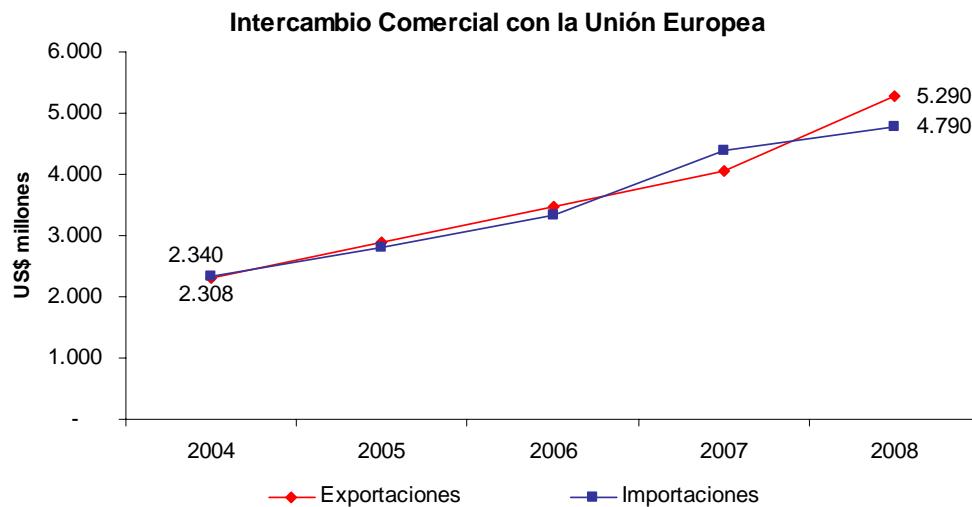


RELACIONES COMERCIALES BILATERALES

Comercio global

La Unión Europea (UE) ha sido tradicionalmente uno de los socios comerciales más importantes de Colombia. Actualmente ocupa el segundo lugar como destino de nuestras exportaciones, después de los Estados Unidos.

Durante los últimos 5 años el comercio global de Colombia con la UE ha tenido un crecimiento sostenido, llegando en 2008 a US\$10.080 millones según fuente DANE-DIAN,



Fuente: DANE – DIAN. Elaboración Ministerio de Comercio, Industria y Turismo

Exportaciones

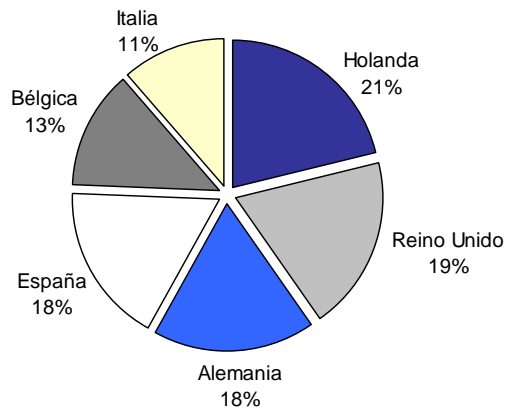
Las exportaciones a la Unión Europea alcanzaron US\$4.789.714 FOB en 2008, aumentando 9.3% frente al año anterior y representaron un 12,7% del total de las exportaciones Colombianas en 2008.



Las ventas a los países de la Unión Europea están concentradas en productos tradicionales como café, banano, petróleo y sus derivados y ferroníquel. Sobresale el reciente crecimiento en la participación de las exportaciones de crustáceos que entre 2007 y 2008 aumentaron 29,3%; de igual forma los aceites de petróleos y sus derivados junto con los desechos de cobre representaron uno de los grupos de mayor crecimiento en el monto total de las exportaciones al bloque comercial europeo. Mantienen una participación importante a lo largo de varios años las flores, las preparaciones y conservas de pescados, así como las exportaciones de diferentes frutas frescas.

Para 2008 los principales compradores de los productos colombianos en la Unión Europea fueron Holanda, Reino Unido, Alemania y España.

Principales países destino de exportaciones hacia la UE



Fuente: DANE – DIAN. Elaboración Ministerio de Comercio, Industria y Turismo

Importaciones

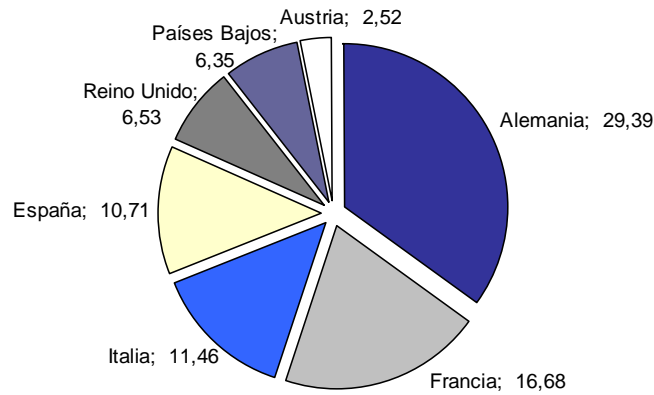
Las importaciones que realizó Colombia de la UE para el 2008 fueron de US\$ 5.290 Millones CIF, presentando un incremento de 30% con respecto al año 2007. Dentro del total de importaciones realizadas por Colombia en el 2008, la UE participó con el 13,34% ocupando el segundo lugar dentro de nuestros proveedores mundiales.

Los principales productos importados estuvieron representados en maquinaria, teléfonos móviles, aeronaves, medicamentos, aparatos e instrumentos para la medicina y demás usos quirúrgicos y diferentes tipos de abonos minerales – químicos. Esta distribución permite observar que la canasta de bienes importados es mucho más diversificada.

Alemania (29,4%), Francia (16,7%), Italia (11,5%) y España (10,7%) son los cuatro principales proveedores de las importaciones que Colombia hizo de la UE en el año 2008. Respecto al comportamiento de años anteriores, España tiene ahora una mayor participación y Reino Unido es el país que más ha perdido participación en nuestras compras.



**Importaciones Colombianas desde la Unión Europea
Principales Países de Origen (%)**

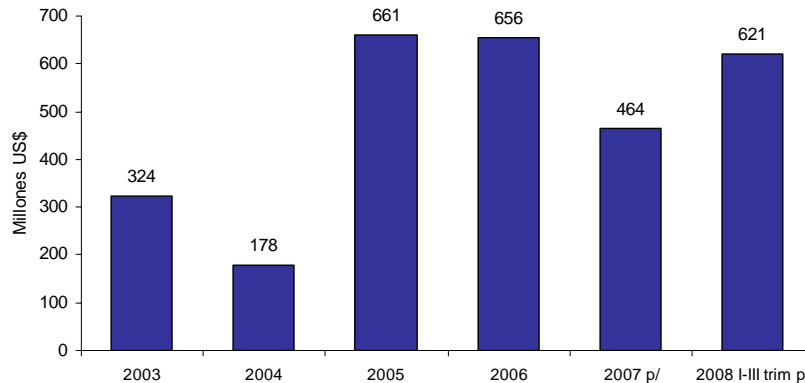


Fuente: DANE – DIAN. Elaboración Ministerio de Comercio, Industria y Turismo

INVERSION EXTRANJERA DIRECTA DE LA UNIÓN EUROPEA EN COLOMBIA

La Inversión Extranjera Directa (IED) de la Unión Europea en Colombia durante el año 2007 – sin incluir el sector petróleo y la reinversión de utilidades- ascendió a US\$463.6 millones, cifra que comparada con la del año inmediatamente anterior es inferior en US\$192.4 millones, es decir, experimentó un descenso equivalente a 29.3%. Según cifras preliminares, para el periodo enero-septiembre del año 2008, la inversión extranjera directa en Colombia proveniente de los países miembros de la Unión Europea, asedió a un monto de US\$621 millones, con un crecimiento del 42% comparado con el mismo periodo de un año atrás, cuando el monto total de inversiones fue de US\$438 millones, mostrando una mejoría significativa en el comportamiento de los flujos de inversión.

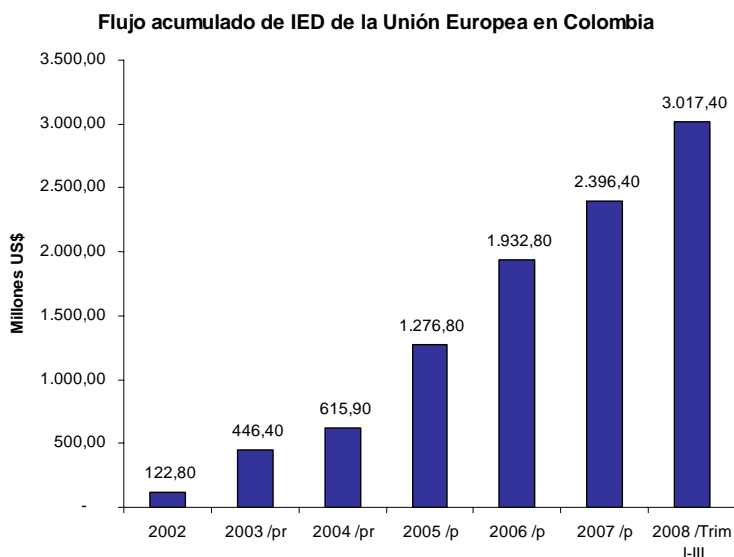
**Flujo anual de IED de la Unión Europea en Colombia
(Millones de US\$)**



Fuente: Banco de la República –Subdirección de Estudios Económicos



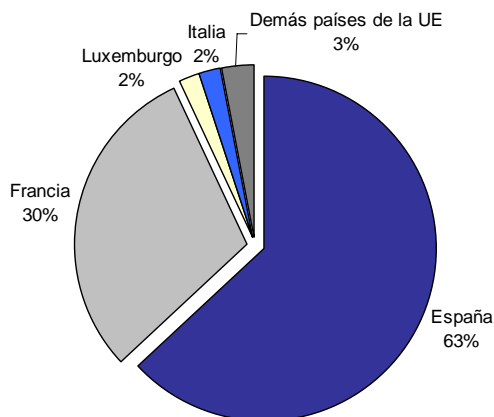
El monto acumulado de Inversión Extranjera Directa de la Unión Europea en Colombia para el período 2002 - 2007 se ubicó en US\$2.396.4 millones, cifra que con respecto al año inmediatamente anterior tuvo un crecimiento de 24%. Así mismo, las cifras preliminares de 2008 indican que el acumulado de inversión por parte de los países de la Unión Europea, seguirá presentando un comportamiento positivo



Fuente: Banco de la República –Subdirección de Estudios Económicos

Dentro de los países que conforman actualmente la Unión Europea, España es el mayor inversionista en Colombia, concentrando de esta forma el 63% del total invertido por ese bloque comercial en el territorio colombiano, seguido por Francia con un 30% del total.

IED de la Unión Europea en Colombia según país de origen (2007)
% de participación



Fuente: Banco de la República –Subdirección de Estudios Económicos

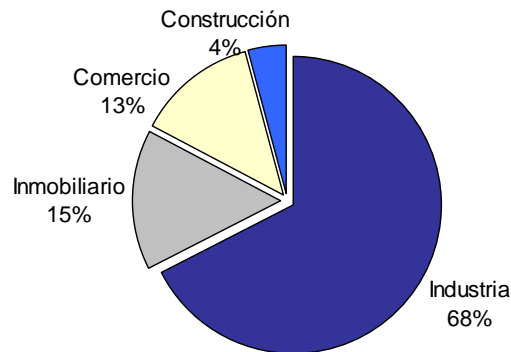


En términos de monto acumulado de IED por parte de los países de la Unión Europea el primer lugar lo ocupa España, con inversiones del orden de US\$1.777,5 millones, seguido por Francia con un acumulado de US\$297 millones, el tercer lugar lo ocupa Alemania con una cifra acumulada de US\$35.9 millones y en último lugar se encuentra Gran Bretaña cuyas inversiones acumuladas llegan a un monto levemente superior a los US\$2 millones.

Durante los últimos cinco años, la inversión extranjera directa en Colombia proveniente de la Unión Europea se ha concentrado principalmente en el sector Transporte, al acumular una cifra cercana a los US\$559 millones, lo que representa el 27% del total de inversiones efectuadas por dicho bloque comercial en el territorio nacional en el período 2002- 2007. Igualmente considerables han sido las inversiones registradas en los sectores Inmobiliario, Financiero e Industria, al recibir flujos de inversión por valor de 549 millones de dólares (22%), 455.4 millones de dólares (18%), y 402.7 millones de dólares (16%), en su respectivo orden.

Para 2007, los principales sectores donde se concentró la inversión proveniente de los países miembros de la Unión Europea son en el sector industrial, con un 67.5% del flujo total, seguido por el sector inmobiliario con una participación del 15.3%; el sector comercio con un 12.9% y el sector de la construcción que participo con un 4.3% del total de IED.

IED de la Unión Europea en Colombia según principales sectores económicos (2007)
% de participación



Fuente: Registros de inversión extranjera del Banco de la República año 2007. Subdirección de Estudios Económicos.